



LCSI 직업심리검사 종합보고서

Lim's Character Style Inventory

Lim's Assessment Center

Lim's Assessment Center is a research-based consulting firm that used comprehensive suite of personality assessments to help companies select employees, develop leaders, and identify talent

Total Report

Confidential - 책임관리자 외에는 열람을 금함.

검 사 명 : LOPI 직업심리검사

기 관 명 : 림스대학교

LCSI 전문가교육
LCSI 일반워크샵
선발·육성 컨설팅
T. 02-571-6226 / www.lcsi.co.kr

Lim's  A.C.

© LCSI, Inc. all rights reserved.

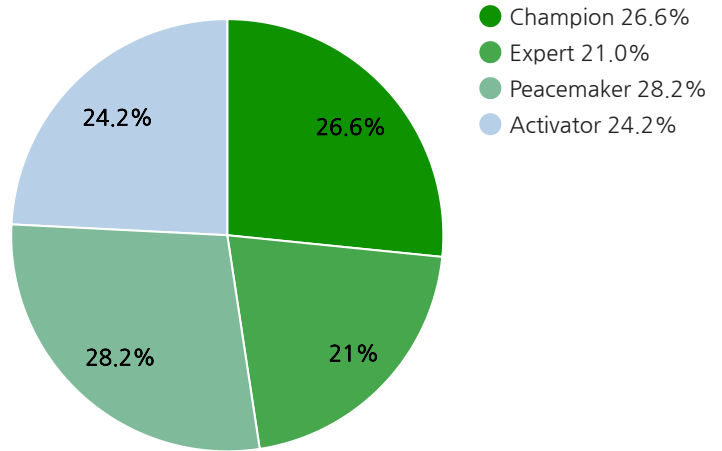


림스대학교

1. 참여 인원 : 3 개 학과 124 명

2. CEPA 분포현황

직업적성	인원수	백분율
Champion	33명	26.6%
Expert	26명	21.0%
Peacemaker	35명	28.2%
Activator	30명	24.2%



3. 직무적성 수준별 분포 현황

수준	전략기획/재무	마케팅	광고홍보	세일즈	대인서비스	인사교육	기술전문직	연구개발	법무/회계
상	47명 (37.9%)	34명 (27.4%)	32명 (25.8%)	41명 (33.1%)	45명 (36.3%)	38명 (30.6%)	48명 (38.7%)	53명 (42.7%)	53명 (42.7%)
중	38명 (30.6%)	34명 (27.4%)	36명 (29.0%)	25명 (20.2%)	35명 (28.2%)	36명 (29.0%)	24명 (19.4%)	28명 (22.6%)	33명 (26.6%)
하	39명 (31.5%)	56명 (45.2%)	56명 (45.2%)	58명 (46.8%)	44명 (35.5%)	50명 (40.3%)	52명 (41.9%)	43명 (34.7%)	38명 (30.6%)

* 상: 100%-66%, 중: 65%~34%, 하: 33%~1%

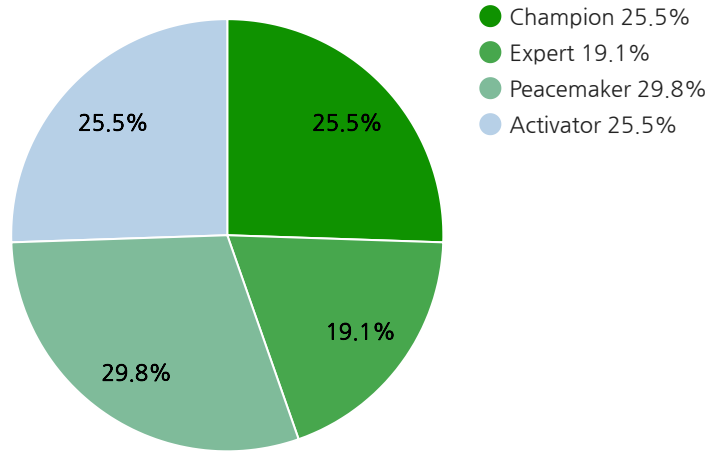


림스대학교 A학과

1. 참여 인원 : 47 명

2. CEPA 분포현황

직업적성	인원수	백분율
Champion	12명	25.5%
Expert	9명	19.1%
Peacemaker	14명	29.8%
Activator	12명	25.5%



3. 직무적성 수준별 분포 현황

수준	전략기획/재무	마케팅	광고홍보	세일즈	대인서비스	인사교육	기술전문직	연구개발	법무/회계
상	14명 (29.8%)	13명 (27.7%)	8명 (17.0%)	14명 (29.8%)	22명 (46.8%)	12명 (25.5%)	17명 (36.2%)	23명 (48.9%)	19명 (40.4%)
중	16명 (34.0%)	13명 (27.7%)	10명 (21.3%)	11명 (23.4%)	12명 (25.5%)	13명 (27.7%)	7명 (14.9%)	9명 (19.1%)	10명 (21.3%)
하	17명 (36.2%)	21명 (44.7%)	29명 (61.7%)	22명 (46.8%)	13명 (27.7%)	22명 (46.8%)	23명 (48.9%)	15명 (31.9%)	18명 (38.3%)

* 상: 100%-66%, 중: 65%~34%, 하: 33%~1%

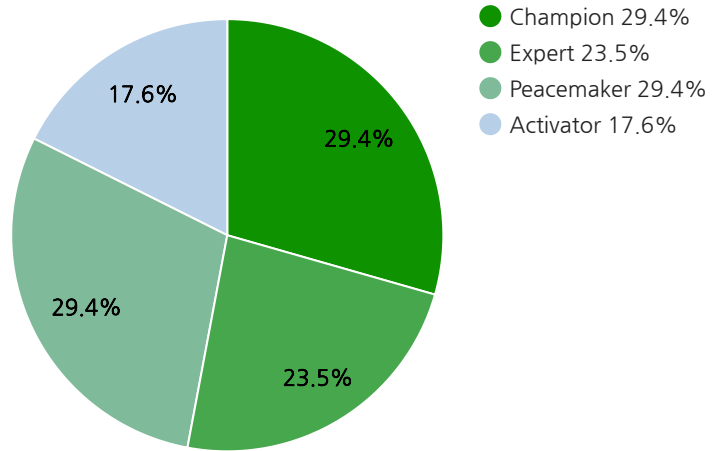


림스대학교 B학과

1. 참여 인원 : 34 명

2. CEPA 분포현황

직업적성	인원수	백분율
Champion	10명	29.4%
Expert	8명	23.5%
Peacemaker	10명	29.4%
Activator	6명	17.6%



3. 직무적성 수준별 분포 현황

수준	전략기획/재무	마케팅	광고홍보	세일즈	대인서비스	인사교육	기술전문직	연구개발	법무/회계
상	11명 (32.4%)	8명 (23.5%)	7명 (20.6%)	11명 (32.4%)	11명 (32.4%)	7명 (20.6%)	12명 (35.3%)	15명 (44.1%)	15명 (44.1%)
중	14명 (41.2%)	9명 (26.5%)	11명 (32.4%)	4명 (11.8%)	11명 (32.4%)	11명 (32.4%)	9명 (26.5%)	8명 (23.5%)	11명 (32.4%)
하	9명 (26.5%)	17명 (50.0%)	16명 (47.1%)	19명 (55.9%)	12명 (35.3%)	16명 (47.1%)	13명 (38.2%)	11명 (32.4%)	8명 (23.5%)

* 상: 100%-66%, 중: 65%~34%, 하: 33%~1%

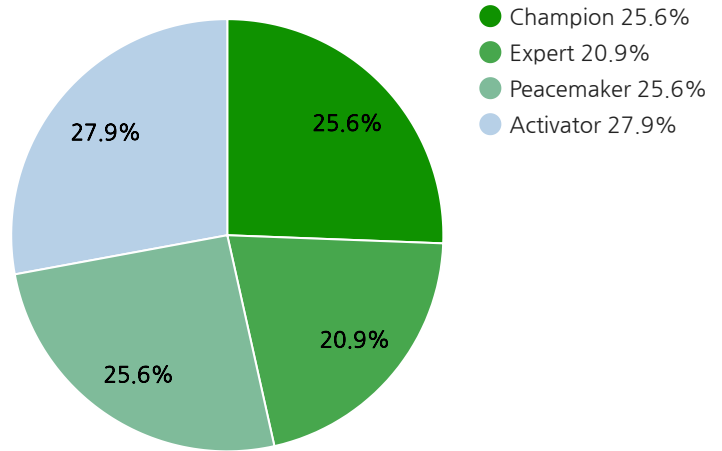


림스대학교 C학과

1. 참여 인원 : 43 명

2. CEPA 분포현황

직업적성	인원수	백분율
Champion	11명	25.6%
Expert	9명	20.9%
Peacemaker	11명	25.6%
Activator	12명	27.9%



3. 직무적성 수준별 분포 현황

수준	전략기획/재무	마케팅	광고홍보	세일즈	대인서비스	인사교육	기술전문직	연구개발	법무/회계
상	22명 (51.2%)	13명 (30.2%)	17명 (39.5%)	16명 (37.2%)	12명 (27.9%)	19명 (44.2%)	19명 (44.2%)	15명 (34.9%)	19명 (44.2%)
중	8명 (18.6%)	12명 (27.9%)	15명 (34.9%)	10명 (23.3%)	12명 (27.9%)	12명 (27.9%)	8명 (18.6%)	11명 (25.6%)	12명 (27.9%)
하	13명 (30.2%)	18명 (41.9%)	11명 (25.6%)	17명 (39.5%)	19명 (44.2%)	12명 (27.9%)	16명 (37.2%)	17명 (39.5%)	12명 (27.9%)

* 상: 100%-66%, 중: 65%~34%, 하: 33%~1%